

○資金収支計算書

資金収支計算書は、当該会計年度における支払資金(現金及びいつでも引き出すことができる預貯金)の収入及び支出のてん末を明らかにすることを目的として作成されています。

資 金 収 支 計 算 書

令和 3年 4月 1日から

令和 4年 3月31日まで

<総括表>

(単位 円)

収入の部			
科 目	予 算	決 算	差 異
学生生徒等納付金収入	4,704,840,000	4,700,937,783	3,902,217
手数料収入	48,211,000	45,873,568	2,337,432
寄付金収入	18,873,000	15,859,010	3,013,990
補助金収入	752,403,000	741,668,523	10,734,477
国庫補助金収入	626,465,000	617,972,500	8,492,500
地方公共団体補助金収入	125,538,000	123,296,023	2,241,977
学術研究振興資金補助金収入	400,000	400,000	0
資産売却収入	179,438,000	188,372,000	△ 8,934,000
付随事業・収益事業収入	49,661,000	75,127,313	△ 25,466,313
受取利息・配当金収入	5,600,000	10,664,378	△ 5,064,378
雑収入	216,287,000	209,970,903	6,316,097
借入金等収入	0	0	0
前受金収入	650,354,000	583,527,860	66,826,140
その他の収入	1,591,542,000	1,586,028,525	5,513,475
資金収入調整勘定	△ 963,277,000	△ 948,224,942	△ 15,052,058
前年度繰越支払資金	13,972,709,000	13,972,709,349	
収入の部合計	21,226,641,000	21,182,514,270	44,126,730
支出の部			
科 目	予 算	決 算	差 異
人件費支出	3,590,729,000	3,610,529,409	△ 19,800,409
教育研究経費支出	1,748,570,000	1,629,145,154	119,424,846
管理経費支出	427,461,000	389,652,599	37,808,401
借入金等利息支出	0	0	0
借入金等返済支出	0	0	0
施設関係支出	185,198,000	183,470,700	1,727,300
設備関係支出	76,429,000	71,502,492	4,926,508
資産運用支出	10,400,000	10,000,000	400,000
その他の支出	256,276,000	204,814,072	51,461,928
〔予備費〕	0		0
資金支出調整勘定	△ 86,846,000	△ 74,501,045	△ 12,344,955
次年度繰越支払資金	15,157,900,889	15,157,900,889	0
支出の部合計	21,366,117,889	21,182,514,270	183,603,619

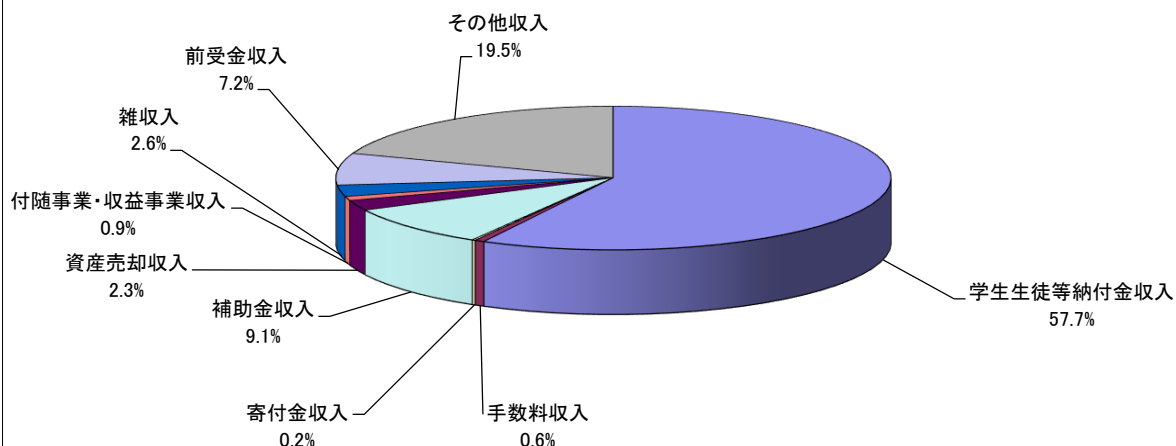
○資金収支計算書の概要

【当年度予算対比】

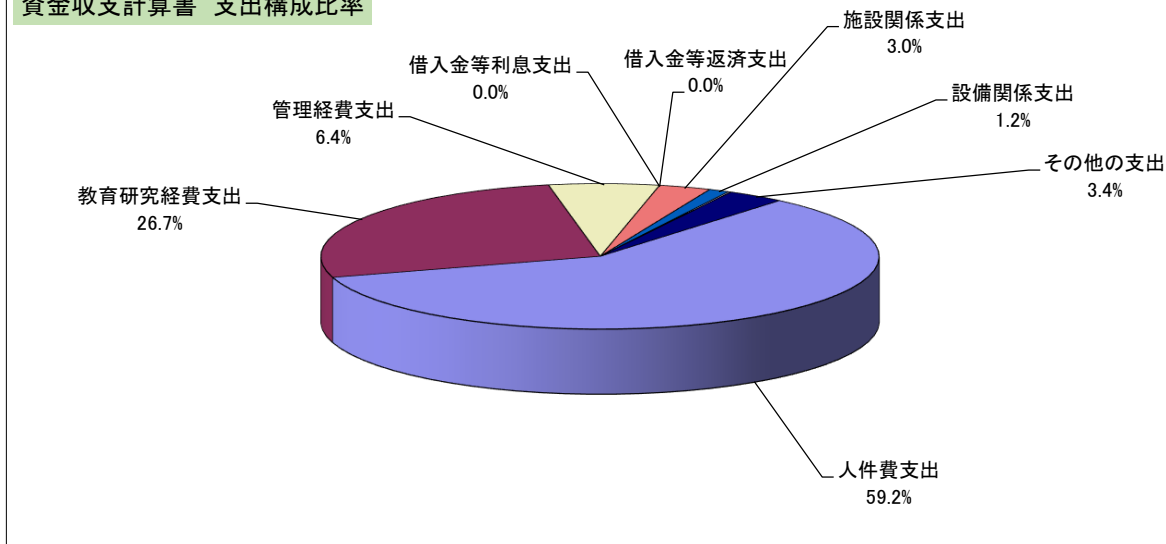
収入の部では、資産売却収入で約9,000万円、付随事業・収益事業収入で約2,500万円、受取利息・配当金収入で約5,000万円の増収がありました。収入の部全体で予算に対し約4,400万円の収入減となりました。

支出の部では、人件費支出が約2,000万円の支出超過となりましたが、その他の科目については経費削減に向けた教職員の努力により、教育研究経費支出で約1億1,900万円、管理経費支出で約3,700万円などの支出削減となり、支出の部全体では予算に対し約1億9,500万円の削減となりました。

資金収支計算書 収入構成比率



資金収支計算書 支出構成比率



○活動区分資金収支計算書

活動区分資金収支計算書は、資金収支計算書を組み替えて、現預金の流れを3つの活動区分ごとに把握できることを目的に作成されています。

活動区分資金収支計算書

令和3年4月1日から
令和4年3月31日まで

(単位 円)

		科目	金額	
教育活動による資金収支	収入	学生生徒等納付金収入	4,700,937,783	
		手数料収入	45,873,568	
		特別寄附金収入	15,814,577	
		経常費等補助金収入	695,188,523	
		付随事業収入	75,127,313	
		雑収入	203,590,590	
		教育活動資金収入計	5,736,532,354	
	支出	人件費支出	3,610,529,409	
		教育研究経費支出	1,629,145,154	
		管理経費支出	387,947,006	
		教育活動資金支出計	5,627,621,569	
		差引	108,910,785	
		調整勘定等	△ 53,544,040	
	教育活動資金収支差額	55,366,745		
施設整備等活動による資金収支	科目		金額	
	収入	施設設備寄附金収入	44,433	
		施設設備補助金収入	46,480,000	
		施設設備売却収入	64,468,000	
		第2号基本金引当特定資産取崩収入	179,900,000	
		施設整備等活動資金収入計	290,892,433	
	支出	施設関係支出	183,470,700	
		設備関係支出	71,502,492	
		施設整備等活動資金支出計	254,973,192	
		差引	35,919,241	
	調整勘定等	△ 31,429,784		
	施設整備等活動資金収支差額	4,489,457		
	小計（教育活動資金収支差額＋施設整備等活動資金収支差額）	59,856,202		
その他の活動による資金収支	科目		金額	
	収入	有価証券売却収入	12,162,149	
		減価償却資産引当特定預金取崩収入	1,000,000,000	
		敷金保証金回収収入	263,000	
		仮払金回収収入	1,454,916	
		預り金受入収入	95,953,999	
		有価証券償還収入	111,741,851	
		小計	1,221,575,915	
		受取利息・配当金収入	10,664,378	
	為替差益	為替差益	6,380,313	
		その他の活動資金収入計	1,238,620,606	
		支出	有価証券購入支出	10,000,000
			預り金支払支出	98,049,738
	仮払金支払支出		1,496,935	
	小計		109,546,673	
	為替差損支出	1,705,593		
	その他の活動資金支出計	111,252,266		
差引	1,127,368,340			
調整勘定等	△ 2,033,002			
	その他の活動資金収支差額	1,125,335,338		
	支払資金の増減額（小計＋その他の活動資金収支差額）	1,185,191,540		
	前年度繰越支払資金	13,972,709,349		
	翌年度繰越支払資金	15,157,900,889		

○事業活動収支計算書

事業活動収支計算書は、当該年度の事業活動収入・支出の内容や収支の均衡状態を明らかにすることを目的に作成されています。
また、経常的な収支区分の「教育活動収支」「教育活動外収支」と、臨時的な収支区分の「特別収支」の3区分により、それぞれの収支状況を把握することができます。

事業活動収支計算書

令和3年4月1日から
令和4年3月31日まで

<総括表>

(単位 円)

		科目	予算	決算	差異
教育活動収支	事業活動収入の部	学生生徒等納付金収入	4,704,840,000	4,700,937,783	3,902,217
		手数料収入	48,211,000	45,873,568	2,337,432
		寄付金収入	19,868,000	17,029,127	2,838,873
		経常費等補助金	706,170,000	695,188,523	10,981,477
		国庫補助金	580,232,000	571,492,500	8,739,500
		地方公共団体補助金	125,538,000	123,296,023	2,241,977
		学術研究振興資金補助金	400,000	400,000	0
		付随事業収入	36,054,000	75,127,313	△ 39,073,313
		雑収入	198,497,000	289,074,783	△ 90,577,783
		教育活動収入計	5,713,640,000	5,823,231,097	△ 109,591,097
		教育活動収支	事業活動支出の部	科目	予算
人件費	3,626,870,000			3,725,157,468	△ 98,287,468
教育研究経費	2,423,958,000			2,307,453,974	116,504,026
管理経費	493,325,000			454,899,363	38,425,637
徴収不能額	0			4,433,228	△ 4,433,228
教育活動支出計	6,544,153,000			6,491,944,033	52,208,967
教育活動収支差額	△ 830,513,000			△ 668,712,936	△ 161,800,064
教育活動外収支	事業活動収入の部	科目	予算	決算	差異
		受取利息・配当金	5,600,000	10,664,378	△ 5,064,378
		その他の教育活動外収入	17,790,000	6,380,313	11,409,687
		教育活動外収入計	23,390,000	17,044,691	6,345,309
	事業活動支出の部	科目	予算	決算	差異
		借入金等利息	0	0	0
		その他教育活動外支出	4,485,000	1,705,593	2,779,407
教育活動外支出計	4,485,000	1,705,593	2,779,407		
教育活動外収支差額	18,905,000	15,339,098	3,565,902		
経常収支差額		△ 811,608,000	△ 653,373,838	△ 158,234,162	

特別収支	事業活動収入の部	科 目	予 算	決 算	差 異
		資産売却差額	62,125,000	126,452,851	△ 64,327,851
		その他の特別収入	54,012,000	58,254,445	△ 4,242,445
		特別収入計	116,137,000	184,707,296	△ 68,570,296
特別収支	事業活動支出の部	科 目	予 算	決 算	差 異
		資産処分差額	45,538,000	53,647,666	△ 8,109,666
		その他の特別支出	0	0	0
		特別支出計	45,538,000	53,647,666	△ 8,109,666
特別収支差額		70,599,000	131,059,630	△ 60,460,630	
[予備費]		0		0	
基本金組入前当年度収支差額		△ 741,009,000	△ 522,314,208	△ 218,694,792	
基本金組入額合計		212,192,000	354,805,537	△ 142,613,537	
当年度収支差額		△ 528,817,000	△ 167,508,671	△ 361,308,329	
前年度繰越収支差額		0	△ 1,531,141,210	1,531,141,210	
翌年度繰越収支差額		△ 528,817,000	△ 1,698,649,881	1,169,832,881	
事業活動収入計		5,853,167,000	6,024,983,084	△ 171,816,084	
事業活動支出計		6,594,176,000	6,547,297,292	46,878,708	

○事業活動収支計算書の概要

【当年度予算対比】

「教育活動収支」では収入の部で、学生生徒納付金、手数料、寄付金、経常費等補助金で収入減となりましたが、付随事業、雑収入で約1億3,000万円の収入増があり、予算に対し約1億1,000万円の収入増となり、支出の部では、教育研究経費、管理経費の経費削減を前年に引き続き実施し、予算に対し約1億1,000万円の支出減となりました。

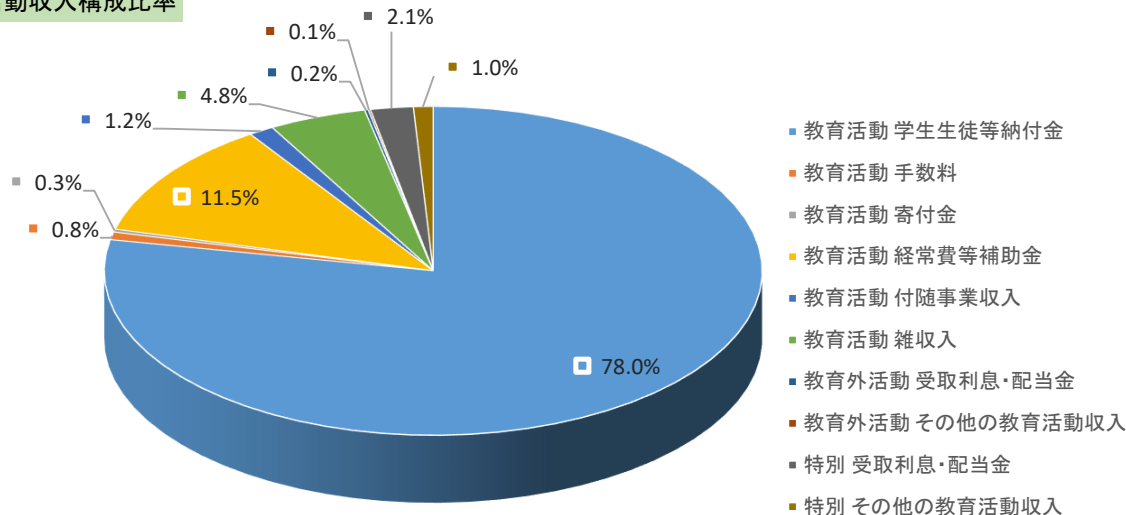
「教育活動外収支」では、収入の部では予算に対し約630万円の収入減となり、支出の部では、約270万円の支出減となり、教育活動外収支差額は約1,500万円で、予算に対し約350万円の収入減となりました。

これにより経常収支差額は、マイナス1億5,800万円となっております。

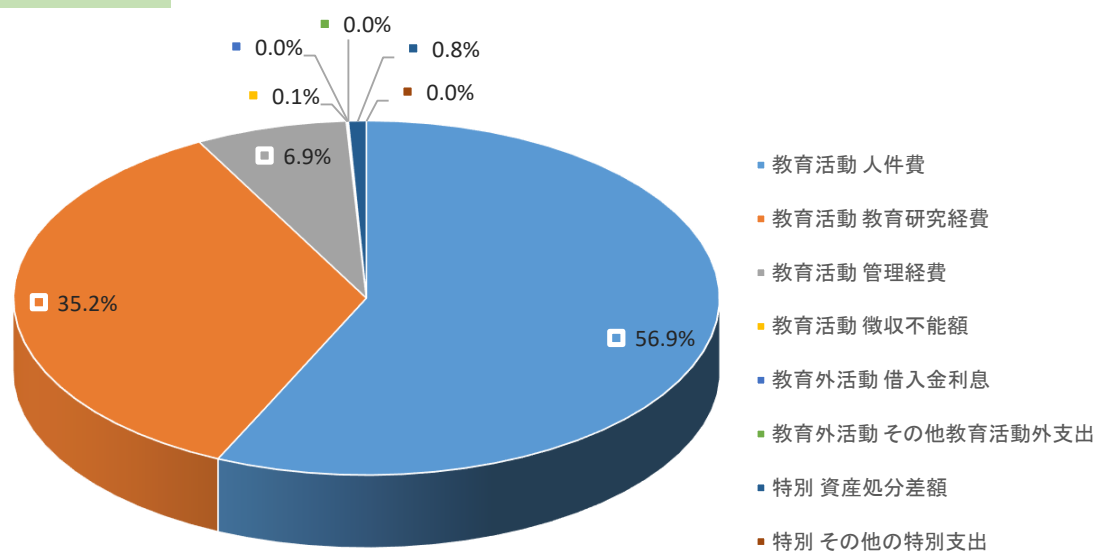
「特別収支」の収入の部では、予算に対し約6,800万円の収入増、支出の部では資産処分差額が発生し、約8,100万円の支出増となり、特別収支差額は予算に対し約6,000万円の支出超過となりました。

この結果、当年度収支差額は予算に対し約3億6,100万円の差異となっております。

事業活動収入構成比率



事業活動支出構成比率



○貸借対照表

貸借対照表は、年度末時点における資産・負債・純資産を把握し、学校法人が教育・研究に必要な財産を適正・安全に保持しているかどうかを確認するために作成されています。

貸借対照表

令和4年3月31日

<総括表>

(単位 円)

資産の部			
科 目	本年度末	前年度末	増 減
固定資産	26,273,326,422	28,016,892,879	△ 1,743,566,457
有形固定資産	18,694,774,514	19,274,729,572	△ 579,955,058
土地	6,483,974,760	6,526,675,575	△ 42,700,815
建物	9,398,601,929	9,759,395,182	△ 360,793,253
その他の有形固定資産	2,812,197,825	2,988,658,815	△ 176,460,990
特定資産	7,182,999,839	8,362,899,839	△ 1,179,900,000
その他の固定資産	395,552,069	379,263,468	16,288,601
流動資産	15,489,800,666	14,321,042,586	1,168,758,080
現金預金	15,157,900,889	13,972,709,349	1,185,191,540
その他の流動資産	331,899,777	348,333,237	△ 16,433,460
資産の部合計	41,763,127,088	42,337,935,465	△ 574,808,377
負債の部			
科 目	本年度末	前年度末	増 減
固定負債	1,635,637,309	1,612,088,227	23,549,082
長期借入金	0	0	0
その他の固定負債	1,635,637,309	1,612,088,227	23,549,082
流動負債	744,940,572	820,983,823	△ 76,043,251
短期借入金	0	0	0
その他の流動負債	744,940,572	820,983,823	△ 76,043,251
負債の部合計	2,380,577,881	2,433,072,050	△ 52,494,169
純資産の部			
科 目	本年度末	前年度末	増 減
基本金	41,383,534,126	41,738,339,663	△ 354,805,537
第1号基本金	40,392,089,406	40,566,994,943	△ 174,905,537
第2号基本金	435,444,720	615,344,720	△ 179,900,000
第4号基本金	556,000,000	556,000,000	0
繰越収支差額	△ 2,000,984,919	△ 1,833,476,248	△ 167,508,671
純資産の部合計	39,382,549,207	39,904,863,415	△ 522,314,208
負債及び純資産の部合計	41,763,127,088	42,337,935,465	△ 574,808,377

○貸借対照表の概要

【前年度決算対比】

①資産の部

有形固定資産は、建物、構築物の減価償却により約5億8,000万円の減少となっています。特定資産は第2号基本基金引当特定資産の減少と減価償却資産引当金特定預金を現預金へ移動したため前年度から約11億8,000万円減少しております。その他の固定資産は、長期前払金の増加により約1,628万円の増加となっています。流動資産は現金預金の増加により約11億7,000万円の増加となりました。

結果、資産の部合計で約5億7,500万円の減少となりました。

②負債の部

固定負債は、退職給与引当金の増加により、約2,350万円の増加となっています。また流動負債は、未払金、前受金、預り金すべてが減少し、約7,600万円の減少となっています。

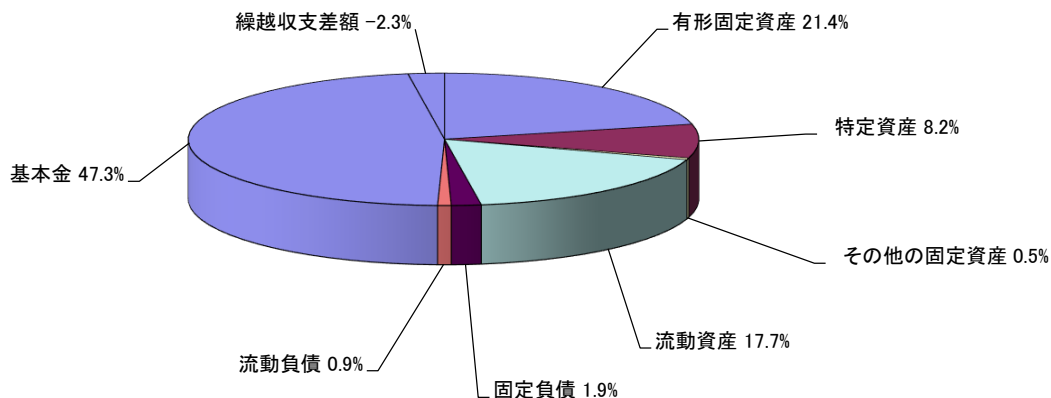
結果、負債の部合計で約5,200万円の減少となりました。

③純資産の部

基本基金は、2号基本基金を、九州保健福祉大学の空調設備、吉備国際大学校舎壁面塗装等を実施し、約1億8,000万円を1号基本基金へ振替を行いました。

繰越収支差額は約マイナス1億6,700万円、純資産の部合計で約5億2,200万円が、前年度に対し減少となりました。

貸借対照表構成比率



(収益事業会計)

貸借対照表
(令和4年3月31日)

科目	金額	科目	金額
(資産の部)	円	(負債の部)	円
流動資産	55,025,113	流動負債	2,787,265
現金及び預金	54,737,283	未払金	1,007,265
前払費用	167,830	前受収益	1,780,000
未収収益	23,020,000		
貸倒引当金	△ 22,900,000		
固定資産	218,019,031	固定負債	11,575,000
有形固定資産	217,363,343	保証金	11,575,000
土地	76,000,000		
建物	238,334,500		
器具・備品	630,493		
減価償却累計額	△ 97,601,650	負債合計	14,362,265
投資その他の資産	655,688	(純資産の部)	
長期前払費用	655,688	元入金	672,264,550
		利益剰余金	△ 413,582,671
		繰越利益剰余金	△ 413,582,671
		純資産合計	258,681,879
資産合計	273,044,144	負債・純資産合計	273,044,144

損益計算書

(自 令和3年4月1日 至 令和4年3月31日)

科目	令和3年度 決算額
I 営業損益	
(1)営業収益	20,175,544
(2)営業費用	27,972,749
営業損失	7,797,205
II 営業外損益	
(1)営業外費用	0
経常損失	7,797,205
学校会計繰入前損失	7,797,205
学校会計繰入金支出	-
税引前当期純損失	7,797,205
法人税、住民税及び事業税	-
当期純損失	7,797,205

収益事業は企業会計が適用されます。